

# Расширение «Отправка Сообщение активным пользователям»

Расширение «Отправка Сообщение активным пользователям» предназначено для уведомления активных пользователей о каком-либо событии во время работы.

Все активные пользователи получают отправленные сообщения. Однако для отправки сообщение активным пользователям в безопасном режиме подключения расширения нужно иметь право на просмотр списка активных пользователей. Такое право имеют пользователи с ролями Полные права и Администрирование. При обычном (небезопасном) режиме подключения расширения могут отправлять сообщения любые пользователи у которых есть добавленная в расширении роль «Отправка Сообщение активным пользователям» .

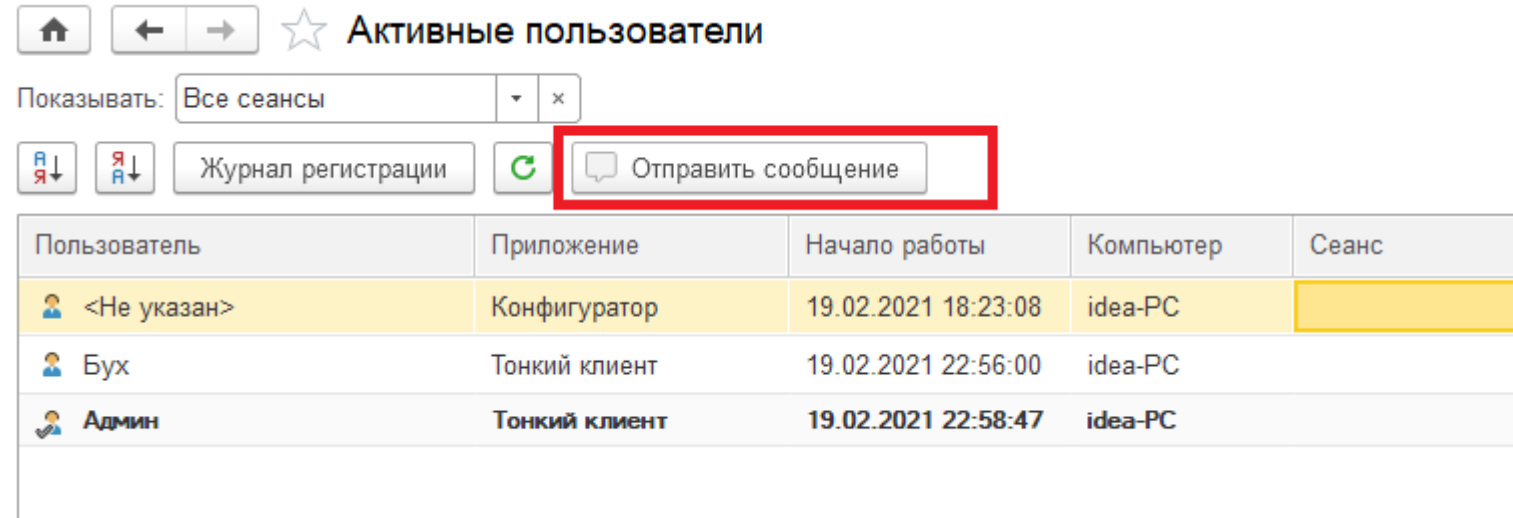
Оповещение происходит один раз, через 30 сек после отправления. Изменить частоту оповещения не предусмотрено. Уменьшение частоты оповещения может повлиять на производительность системы

Расширение можно подключить в безопасном режиме в типовых конфигурациях УТ 11.4 , разработанных на базе БСП 3.1 и поддерживающие режим совместимости с технологической платформой 1С предприятие 8.3.14 и выше.

Если основная конфигурация не поддерживает режим совместимости с 8.3.14, то возникает критическое сообщение при подключении:

(Критичная) : Режим совместимости расширения конфигурации больше режима совместимости основной конфигурации.

После подключения расширения появляется кнопка «Отправить сообщение» в командной панели формы «активные пользователи» (См рис .1).



Форма «Активные пользователи» доступно в разделе Администрирование/Настройка/ обслуживание (См рис 2)



## Обслуживание

Контроль за состоянием программы, резервное копирование и восстановление, оптимизация быстродействия.

[Журнал регистрации](#) [Активные пользователи](#) [Блокировка работы пользователей](#) [Удаление помеченных объектов](#)

### ✓ Отчеты и обработки

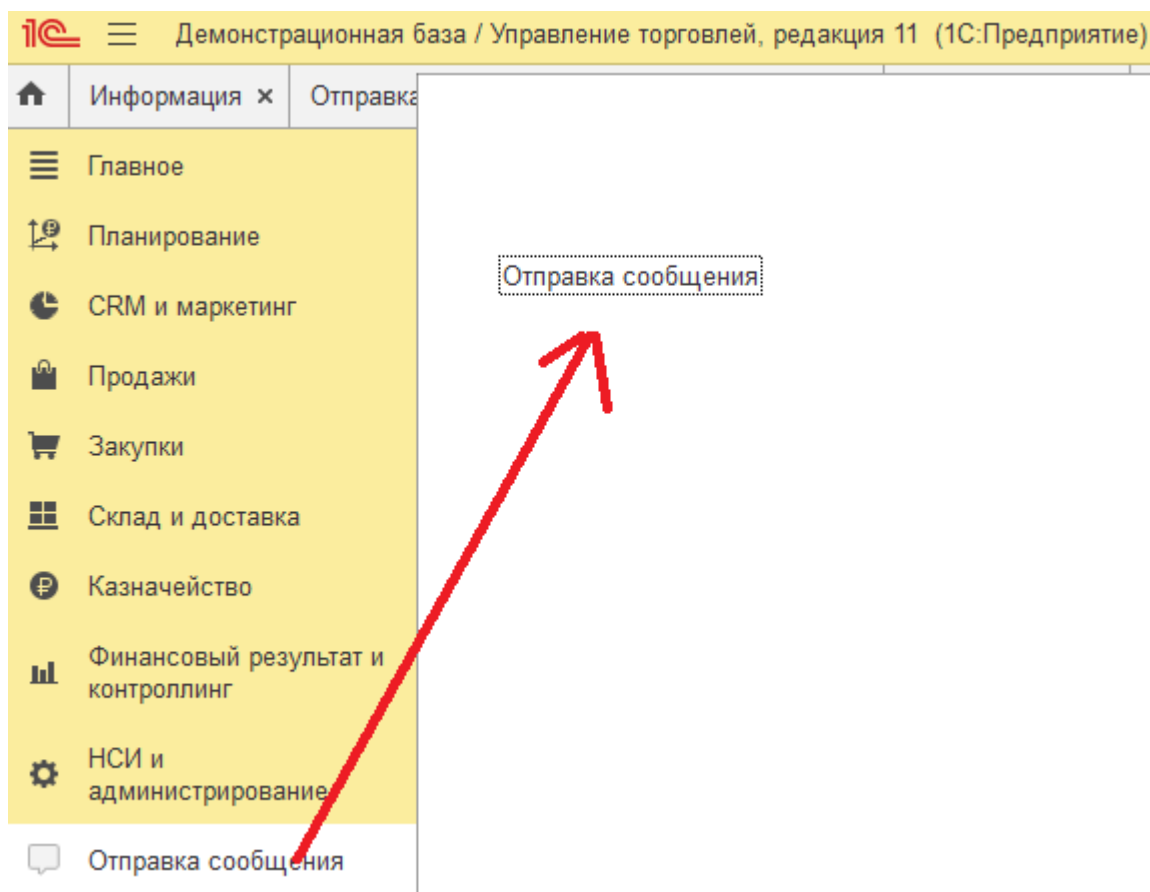
[Отчеты администратора](#)

Отчеты по журналу регистрации и другие отчеты для администрирования программы.

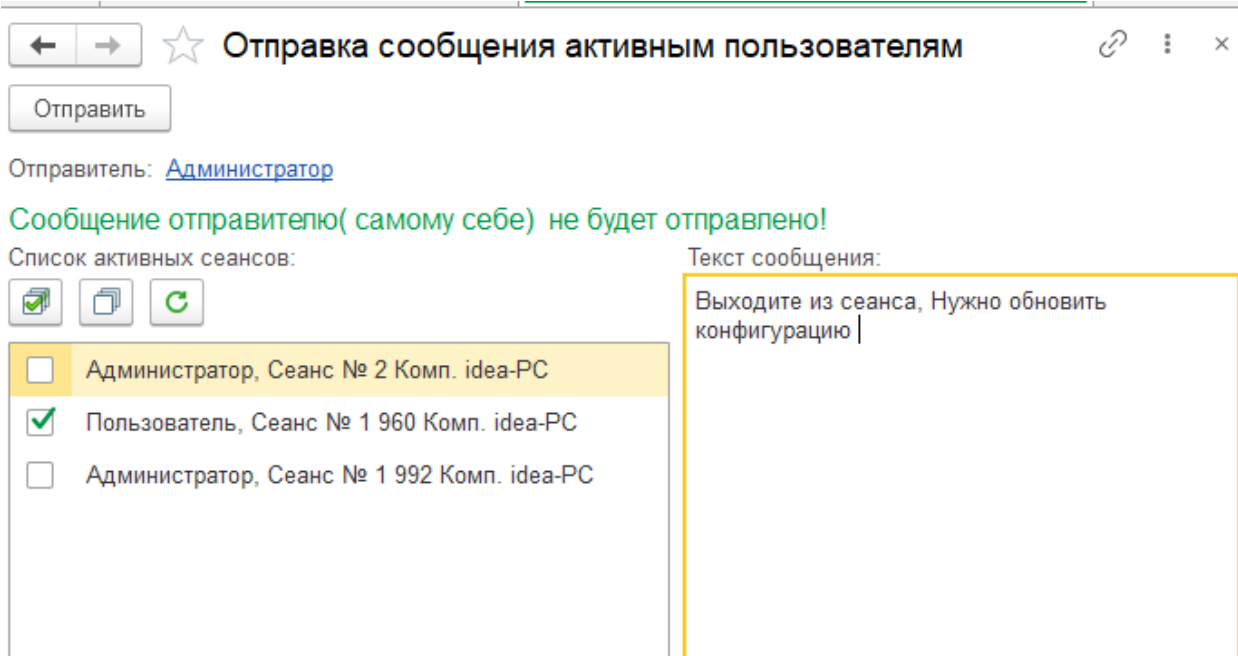
### > Регламентные операции

### > Резервное копирование и восстановление

Кроме, того добавлен раздел «Отправка сообщения» (см Рис 2) у пользователей с полными правами и у неполноправных пользователей с доступом к разделу. Данный раздел содержит только действие – Открытие формы отправки сообщения активным пользователям



В форме отправки сообщения есть возможность выбрать все активных пользователей или отдельным пользователям путем снятия и установки флажка. (См Рис 2)

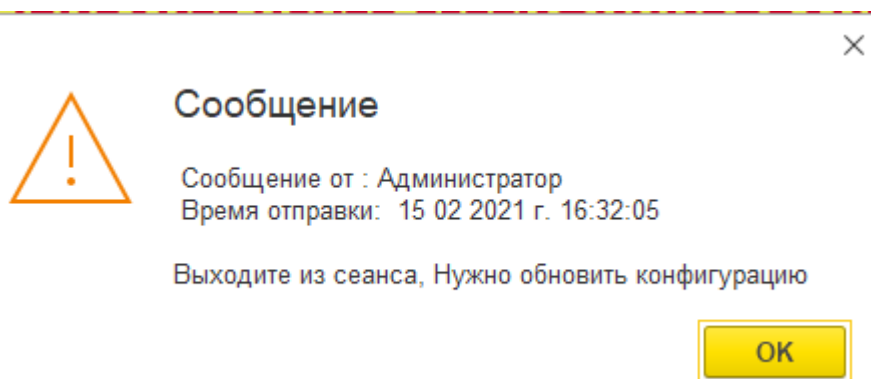


Отправителем является текущий пользователя и сообщение ему самому не будет отправлено, даже если установлен флажок.

Сообщения будет отправлено не позже, чем 30 сек. Это оптимальная частота оповещения.

**Важно!** Сообщения не накапливаются . Отправка следующее сообщение удаляет предыдущее сообщение. Поэтому сообщения следует отправлять частотой больше 30 сек , чтобы активные пользователи успели прочитать .

Пользователи получают сообщение в виде окна предупреждения ( см рис) . Окно закрывается при нажатии кнопки **Ок** или по истечении 20 сек. После этого сообщение удаляется.



## Управление доступом неполноправных пользователей

При подключении расширения в безопасном режиме для неполноправных пользователей нужно добавить профиль групп доступа с двумя ролями (см рис ):

1. **Администрирование** - Это типовая роль основной конфигурации , которое дает право на просмотр списка активных пользователей ( Право АктивныеПользователи). Если пользователь не имеет права

Активные Пользователи , то при работе в безопасном режиме форма отправки не открывается ( вызывается форма исключение).

2. «Отправка сообщения активным пользователям» - Это роль добавлена в расширении и используется для доступа к разделу .

После создания профиля создать **группу доступа** ( См рис) . В поле профиль , нужно указать созданный профиль и подобрать участники группы

Если пользователь без полных прав не входит в эту группу о, то при попытке открыть форму отправки будет выдано следующее сообщение:



Нужно иметь право на просмотр списка активных пользователей.  
Такое право имеют пользователи с ролями Полные права и  
Администрирование

OK